АСНП «ЦЕНТР ВНЕШНЕГО КОНТРОЛЯ КАЧЕСТВА
КЛИНИЧЕСКИХ ЛАБОРАТОРНЫХ ИССЛЕДОВАНИЙ»

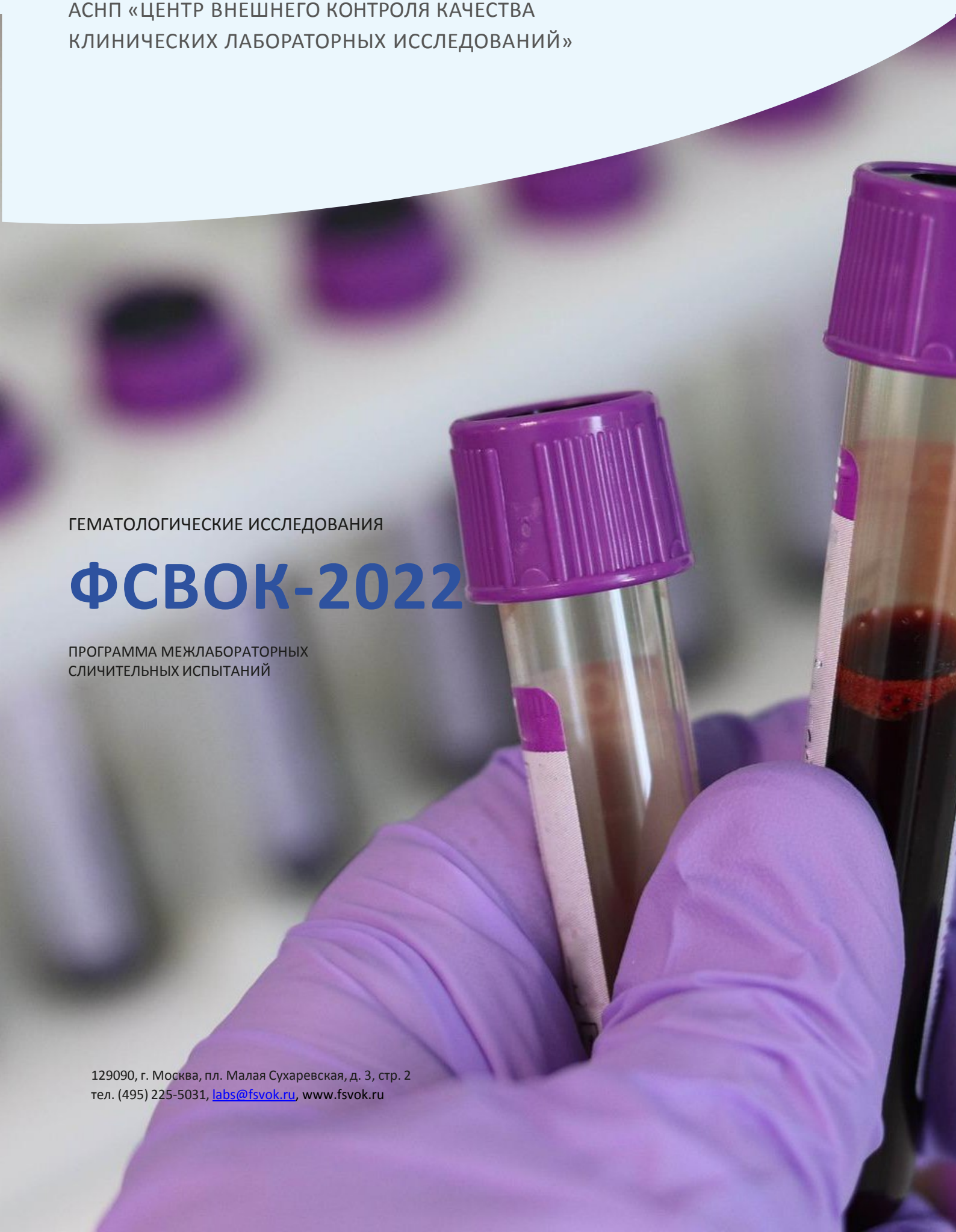

ГЕМАТОЛОГИЧЕСКИЕ ИССЛЕДОВАНИЯ

ФСВОК-2022

ПРОГРАММА МЕЖЛАБОРАТОРНЫХ
СЛИЧИТЕЛЬНЫХ ИСПЫТАНИЙ

129090, г. Москва, пл. Малая Сухаревская, д. 3, стр. 2
тел. (495) 225-5031, labs@fsvok.ru, www.fsvok.ru

Гематологические исследования

ФСВОК-2022

Программа межлабораторных сличительных испытаний

ИММУНОГЕМАТОЛОГИЯ

Цикл 1-22

ИНСТРУКЦИЯ

по исследованию образцов для проверки качества и оформлению результатов

Общие положения

Для работы по указанному разделу МСИ «ФСВОК» в первом цикле Вы получили:

- Образец для проверки качества (ОПК) иммуногематологических исследований методиками, используемыми в клинико-диагностических лабораториях, изготовленный в соответствии с техническим заданием АСНП «ЦВКК», пригодный для исследования методами, применяемыми в клинико-диагностических лабораториях. ОПК является модульным, заменяющим образцы крови с гемоконсервантом и сыворотки крови человека.
- Сопроводительные документы, размещенные в личных кабинетах, созданных для каждого участника МСИ на интернет-портале http://www.fsvok.ru. В случае выбора в Договоре/Контракте бумажных форм документов последние предоставляются дополнительно.

Внимание!

- **Храните ОПК при температуре 2 – 8°С в упаковке, в которой Вы его получили. Примите во внимание, что на Вас лежит ответственность за соблюдение условий хранения.**
- ИССЛЕДУЙТЕ ОПК **В СООТВЕТСТВИИ С КАЛЕНДАРЕМ ПРЕДСТАВЛЕНИЯ РЕЗУЛЬТАТОВ.**
- Для сокращения сроков получения оценки выполненных исследований проводите их непосредственно **перед указанными в календаре датами!** Результаты, поступившие с опозданием, обрабатываются со значительной задержкой. Фактическая дата поступления результатов будет указана в Отчете по оценке качества исследования.
- Результаты, поступившие после окончания действия Договора/Контракта об участии в МСИ, не принимаются.

Исследование ОПК

- Не создавайте «специальные» условия для анализа ОПК, проводите исследование вместе с рутинными пробами в текущих аналитических сериях, с соблюдением требований ГОСТ Р 52905-2007 «Лаборатории медицинские. Требования безопасности». Работайте с полученным ОПК как с рутинными образцами крови, в том числе при проведении центрифугирования.
- ОПК позволяет исследовать антигены эритроцитов, получать и исследовать сыворотку крови рутинными методами, используемыми в лабораторной диагностике, а также пригоден для исследования с помощью автоматических иммуногематологических анализаторов.
- При исследовании на наличие антител не рекомендуется использовать метод магнитизации эритроцитов из-за возможных неспецифических реакций, обусловленных особенностями ОПК.
- **В день исследования ОПК:**

1. Извлеките ОПК из холодильника и доведите его температуру до **комнатной**.

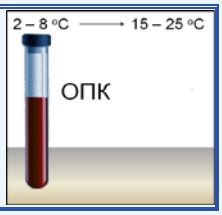

2. После вскрытия ОПК анализы должны быть выполнены в тот же день. **В исключительных случаях** допускается хранение ОПК в течение 7 дней при температуре 2 – 8°С.

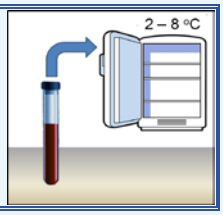

3. Исследуйте ОПК на наличие антигенов эритроцитов, на наличие антител к антигенам эритроцитов (скрининг) и, если это выполняется Вами для рутинных проб, установите специфичность выявленных антител (идентификация антител).

4. Любые материалы, оставшиеся после исследования, должны быть утилизированы после использования в соответствии с действующими требованиями к утилизации биологических агентов.

Оформление результатов

Вносите и отправляйте полученные результаты исследований в Вашем личном кабинете[1] - это значительно ускоряет их получение АСНП «ЦВКК» и обработку.

➢ **Заполните форму для результатов. При заполнении формы следуйте имеющимся на ней указаниям.**

Оцените качество ОПК. Ваши предложения/замечания направляйте через личный кабинет или письмом на наш электронный или почтовый адрес.



Получение отчета

➢ Отчет по оценке качества выполненных исследований будет размещен в Вашем личном кабинете не позже, чем через две недели после назначенной даты обработки.

[1] При бумажном документообороте отправьте результаты любым удобным для Вас способом (через личный кабинет или по почте) без дублирования отправки.